

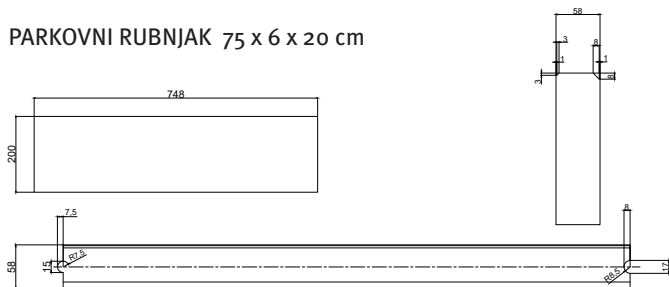
Parkovni rubnjaci



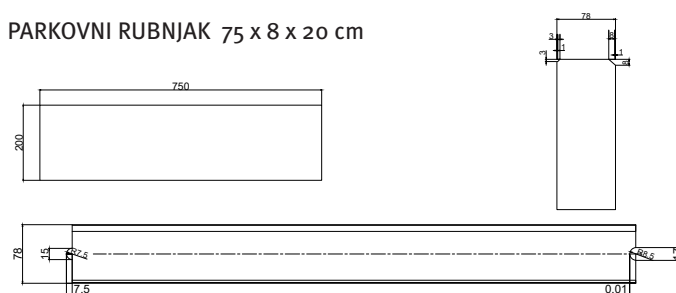
Dimenzije: 75/6/20 cm
75/8/20 cm, 50/8/20 cm i 100/8/20 cm
75/10/20 cm
75/5/25 cm, zaobljen
100/5/20 cm, ravan

Boja: siva

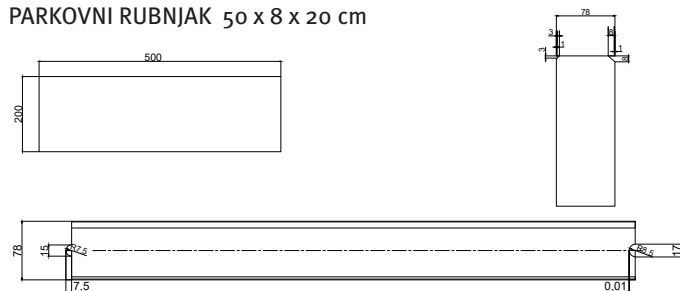
PARKOVNI RUBNJAK 75 x 6 x 20 cm



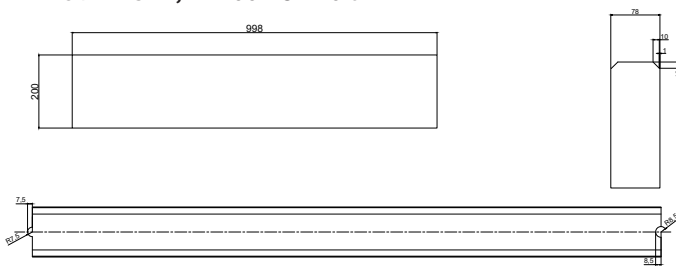
PARKOVNI RUBNJAK 75 x 8 x 20 cm



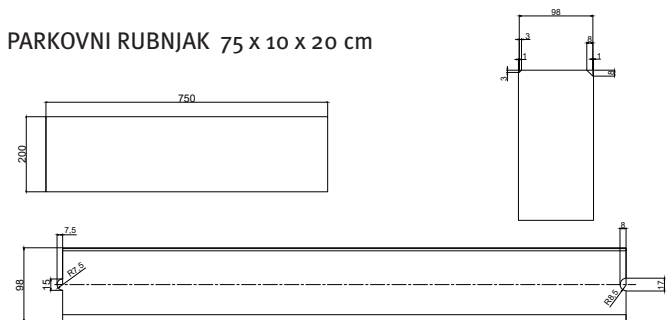
PARKOVNI RUBNJAK 50 x 8 x 20 cm



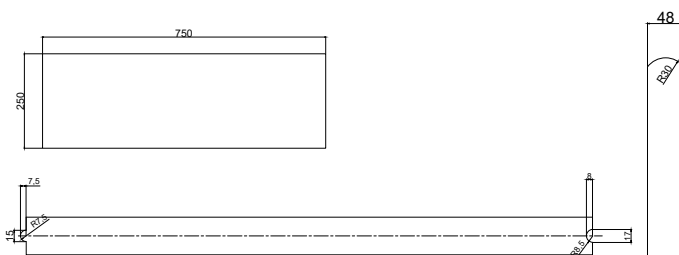
PARKOVNI RUBNJAK 100 x 8 x 20 cm



PARKOVNI RUBNJAK 75 x 10 x 20 cm




PARKOVNI RUBNJAK 75 x 5 x 25 cm



PARKOVNI RUBNJAK 100 x 5 x 20 cm

Boje: antracit, smeđa, crvena, žuta



Opis i dimenzije

Betonski rubnjak izrađen od kvalitetnog betona svojim raznovrsnim formatima služi prvenstveno za obrubljivanje prilaza, šetnica i zelenih površina.



Ravan rubnjak



Zaobljen rubnjak

Parkovni rubnjaci

Dimenzije (d/š/v)	75/6/20 cm	75/8/20 cm	50/8/20 cm	100/8/20 cm	75/10/20 cm	75/5/25 cm zaobljen	100/5/20 cm ravan
Količina / paleti 48 44 36	56	44	60	40	36	48	60
Težina (kg/kom) 21 26 32,5	19,50	26,00	17,35	35,00	32,50	21,00	22,00
Utor / pero	DA	DA	DA	DA	DA	DA	DA

Znanja

Semmelrock jamči fizikalna i kemijska svojstva prema standardima HRN EN 1338:2004, HRN EN 1339:2004, HRN EN 1340:2004. Mogu se koristiti samo ona sredstva za odmrzavanje koja su pogodna za betonske proizvode (npr. sredstva na bazi NaCl). Sredstva za odmrzavanje na bazi sastojaka koji u sebi sadrže sulfate mogu prouzročiti oštećenja na našim betonskim proizvodima.

Proizvodi Semmelrocka proizvode se i testiraju prema europskim standardima kvalitete HRN EN 1338:2004, HRN EN 1339:2004, HRN EN 1340:2004 na temelju kojih su izdane i Izjave o svojstvima.

Ugradnja parkovnih rubnjaka

Temelj

1. Izvođenje podloge

Iskop tla te navoz protusmrzavajuće podloge. Podloga rubnjaka mora imati odgovarajuću stabilnost koja se postiže zbijanjem podloge.

2. Betonska podloga

Parkovni rubnjaci se ugrađuju u podložni beton prije ugradnje opločnika/ploča radi stabilizacije.

3. Polaganje parkovnih rubnjaka

Podloga mora biti izvedena paralelno na budući položeni rubnjak. Polaganje parkovnih rubnjaka mora se izvoditi tako da se podloga ravnomjerno optereti. Parkovni rubnjaci se polažu uspravno na utor-pero pri čemu fugiranje između dva rubnjaka nije potrebno. Ukoliko se primjenjuje malj ili bilo koji drugi alat kako bi se postigla planirana visina, obavezno ispod peko rubnjaka staviti drvenu letvu.